

**Viešojo įstaiga Kėdainių ligoninė**

(viešojo sektoriaus subjekto arba viešojo sektoriaus subjektų grupės pavadinimas)

**191045561, Budrio g. 5, Kėdainių m., Kėdainių r. sav.**

(viešojo sektoriaus subjekto, parengusio finansinės būklės ataskaitą (konsoliduotąją finansinės būklės ataskaitą), kodas, adresas)

**FINANSINĖS BŪKLĖS ATASKAITA  
PAGAL 2026 M. KOVO 31 D. DUOMENIS  
2026-05-06**



*Pateikimo valiuta ir tikslumas: eurai*

Eil. Nr.	Straipsniai	Pastabos Nr.	Paskutinė ataskaitinio laikotarpio diena	Paskutinė praėjusio ataskaitinio laikotarpio diena
1	2	3	4	5
<b>1.</b>	<b>ILGALAIKIS TURTAS</b>		<b>7 646 216,20</b>	<b>7 653 051,15</b>
1.1.	Nematerialusis turtas		29 302,94	34 753,02
1.1.1.	Plėtros darbai			
1.1.2.	Programinė įranga ir jos licencijos		29 302,94	34 753,02
1.1.3.	Nebaigti projektai ir iš anksto sumokėtos sumos			
1.1.4.	Kitas nematerialusis turtas			
1.2.	Ilgalaikis materialusis turtas		7 616 913,26	7 618 298,13
1.2.1.	Žemė			
1.2.2.	Pastatai		4 740 787,24	4 760 558,50
1.2.3.	Infrastruktūros statiniai			
1.2.4.	Kiti statiniai		238 188,89	241 070,18
1.2.5.	Mašinos ir įrenginiai		2 283 498,58	2 251 351,93
1.2.6.	Transporto priemonės		4 442,40	4 918,75
1.2.7.	Baldai, biuro įranga ir kitas ilgalaikis materialusis turtas		349 996,15	360 398,77
1.2.8.	Kultūros ir kitos vertybės			
1.2.9.	Nebaigta statyba ir iš anksto sumokėtos sumos			
1.3.	Ilgalaikis finansinis turtas			
1.4.	Mineraliniai išteklių			
1.5.	Kitas ilgalaikis turtas			
<b>2.</b>	<b>BIOLOGINIS TURTAS</b>			
<b>3.</b>	<b>TRUMPALAIKIS TURTAS</b>		<b>5 017 610,17</b>	<b>4 147 623,76</b>
3.1.	Atsargos		519 875,82	497 660,93
3.2.	Iš anksto sumokėtos sumos		52 796,41	9 612,38
3.3.	Per vienus metus gautinos sumos		1 989 695,51	2 330 400,00
3.3.1.	Suteiktos paskolos			
3.3.2.	Gautinos finansavimo sumos		188 322,89	9 579,40
3.3.3.	Gautinos sumos iš biudžeto už pervestas pajamų įmokas			
3.3.4.	Gautinos sumos už turto naudojimą, parduotas prekes, turta, paslaugas		1 799 874,66	2 318 844,01
3.3.5.	Kitos gautinos sumos		1 497,96	1 976,59
3.4.	Trumpalaikės investicijos			
3.5.	Pinigai ir pinigų ekvivalentai		2 455 242,43	1 309 950,45
<b>4.</b>	<b>IŠ VISO TURTO</b>		<b>12 663 826,37</b>	<b>11 800 674,91</b>
<b>5.</b>	<b>FINANSAVIMO SUMOS</b>		<b>6 412 540,33</b>	<b>6 513 880,03</b>
5.1.	Iš valstybės biudžeto		2 660 818,94	2 687 895,20
5.2.	Iš savivaldybės biudžeto		2 878 931,58	2 925 551,83
5.3.	Iš Europos Sąjungos, užsienio valstybių ir tarptautinių organizacijų		819 891,92	841 810,64
5.4.	Iš viešojo sektoriaus subjektų pajamų		11 029,35	13 735,72
5.5.	Iš fizinių ir privačių juridinių asmenų		41 868,54	44 886,64

<b>6.</b>	<b>ĮSIPAREIGOJIMAI</b>		<b>3 393 916,82</b>	<b>1 938 117,76</b>
6.1.	Atidėjiniai		347 162,71	347 162,71
6.2.	Ilgalaikiai įsipareigojimai		<b>284 627,57</b>	<b>284 627,57</b>
6.2.1.	Ilgalaikiai skoliniai įsipareigojimai		284 627,57	284 627,57
6.2.2.	Kiti ilgalaikiai įsipareigojimai			
6.3.	Trumpalaikiai įsipareigojimai		<b>2 762 126,54</b>	<b>1 306 327,48</b>
6.3.1.	Trumpalaikiai skoliniai įsipareigojimai		101 413,26	135 845,29
6.3.2.	Mokėtinės socialinės išmokos, stipendijos, prizai ir premijos			
6.3.3.	Tiekėjams mokėtinos sumos		211 125,31	77 818,68
6.3.4.	Su darbo santykiais susiję įsipareigojimai		1 386 846,69	619,31
6.3.5.	Kiti trumpalaikiai įsipareigojimai		1 062 741,28	1 092 044,20
6.3.5.1.	Mokėtinės sumos tarptautinėms institucijoms, į biudžetus ir fondus			
6.3.5.2.	Kiti įsipareigojimai		1 062 741,28	1 092 044,20
<b>7.</b>	<b>GRYNASIS TURTAS</b>		<b>2 857 369,22</b>	<b>3 348 677,12</b>
7.1.	Dalininkų kapitalas		<b>595 790,54</b>	<b>595 790,54</b>
7.2.	Rezervai		<b>0,00</b>	<b>0,00</b>
7.2.1.	Tikrosios vertės rezervas			
7.2.2.	Mineralinių išteklių rezervas			
7.2.3.	Medynų rezervas			
7.2.4.	Kiti rezervai			
7.3.	Sukauptas perviršis ar deficitas		<b>2 261 578,68</b>	<b>2 752 886,58</b>
7.3.1.	Viešojo sektoriaus subjektų sukauptas perviršis ar deficitas be nuosavybės metodo įtakos		2 261 578,68	2 752 886,58
7.3.2.	Nuosavybės metodo įtaka			
<b>8.</b>	<b>IŠ VISO FINANSAVIMO SUMŲ, ĮSIPAREIGOJIMŲ IR GRYNOJO TURTO</b>		<b>12 663 826,37</b>	<b>11 800 674,91</b>

Direktorė  
(viešojo sektoriaus subjekto vadovas arba jo įgaliotas  
administracijos vadovas)

Finansų vadovė  
(vyriausiasis buhalteris (buhalteris))

Asta Šakickienė

Lina Naujavičienė

**Viešoji įstaiga Kėdainių ligoninė**

(viešojo sektoriaus subjekto arba viešojo sektoriaus subjektų grupės pavadinimas)

**191045561, Budrio g. 5, Kėdainių m., Kėdainių r. sav.**

(viešojo sektoriaus subjekto, parengusio veiklos rezultatų ataskaitą arba konsoliduotąją veiklos rezultatų ataskaitą, kodas, adresas)

**VEIKLOS REZULTATŲ ATASKAITA  
PAGAL 2026 M. KOVO 31 D. DUOMENIS**

2026-05-06

*Pateikimo valiuta ir tikslumas: eurais*

Eil. Nr.	Straipsniai	Pastabos Nr.	Ataskaitinis laikotarpis	Praėjęs ataskaitinis laikotarpis
1	2	3	4	5
<b>1.</b>	<b>PAJAMOS</b>		<b>5 160 894,39</b>	<b>5 269 752,32</b>
1.1.	FINANSAVIMO PAJAMOS		312 262,05	189 501,88
1.1.1.	Iš valstybės biudžeto		86 180,38	44 196,03
1.1.2.	Iš savivaldybės biudžeto		83 014,35	119 265,24
1.1.3.	Iš Europos Sąjungos, užsienio valstybių ir tarptautinių organizacijų lėšų		124 811,86	12 565,39
1.1.4.	Iš viešojo sektoriaus subjektų pajamų		10 031,37	3 444,72
1.1.5.	Iš fizinių ir privačių juridinių asmenų		8 224,09	10 030,50
1.2.	KITOS PAJAMOS		4 848 632,34	5 080 250,44
1.2.1.	Rinkliavų pajamos ir žyminio mokesčio pajamos			
1.2.1.1.	Rinkliavų pajamos			
1.2.1.2.	Išskaitytas žyminis mokestis			
1.2.1.3.	Gražintas žyminis mokestis			
1.2.2.	Prekių pardavimo ir paslaugų pajamos		4 826 135,61	5 057 163,76
1.2.2.1.	Prekių pardavimo ir paslaugų, apmokamų viešojo sektoriaus subjektų lėšomis, pajamos		4 802 981,21	5 029 656,62
1.2.2.2.	Kitų prekių pardavimo ir paslaugų pajamos		23 154,40	27 507,14
1.2.3.	Baudų, konfiskuoto turto ir netesybų pajamos			
1.2.4.	Finansinės ir investicinės veiklos pajamos			
1.2.5.	Kitos		22 496,73	23 086,68
1.2.6.	Negražintinai pervestinos į biudžetus, išteklių fondus pajamos			
<b>2.</b>	<b>ŠAŅAUDOS</b>		<b>-5 652 202,29</b>	<b>-4 865 445,24</b>
2.1.	SU DARBO SANTYKIAIS SUSIJUSIŲ IŠMOKŲ ŠAŅAUDOS		-4 422 098,63	-3 917 035,89
2.1.1.	Darbo užmokesčio ir socialinio draudimo šaŅaudos		-4 408 715,39	-3 917 035,89
2.1.2.	Socialinių ir kitų išmokų darbuotojams šaŅaudos		-13 383,24	0,00
2.2.	PREKIŲ IR PASLAUGŲ ŠAŅAUDOS		-1 038 020,12	-785 560,60
2.2.1.	Prekių ir paslaugų šaŅaudos veiklai		-1 038 020,12	-785 560,60
2.2.2.	Prekių ir paslaugų šaŅaudos viešajam ūkiui			
2.2.3.	Prekių pardavimo šaŅaudos			
2.3.	NUSIDĖVĖJIMO IR AMORTIZACIJOS ŠAŅAUDOS		-147 712,92	-122 045,94
2.4.	NUVERTĖJIMO IR NURĄŠYTŲ SUMŲ ŠAŅAUDOS		-5,32	-0,87
2.5.	SOCIALINIŲ IŠMOKŲ, STIPENDIJŲ, PRIZŲ IR PREMIJŲ ŠAŅAUDOS		-1 870,00	0,00
2.6.	FINANSAVIMO ŠAŅAUDOS			
2.7.	FINANSINĖS IR INVESTICINĖS VEIKLOS ŠAŅAUDOS		-6 644,24	-6 238,44
2.8.	MOKESČIAI EUROPOS SĄJUNGAI IR KITOMS TARPTAUTINĖMS ORGANIZACIJOMS			



2.9.	KITOS ŠANAUDOS		-35 851,06	-34 563,50
2.10.	KAPITALIZUOTOS TURTO KŪRIMO (GAMYBOS) IŠLAIDOS			
3.	PERVIRŠIS AR DEFICITAS IŠ VYKDOMOS VEIKLOS		-491 307,90	404 307,08
4.	APSKAITOS POLITIKOS KEITIMO IR ESMINIŲ APSKAITOS KLAIĐŲ TAISYMO ITAKA		0,00	-22 947,75
5.	PELNO MOKESTIS			
6.	NUOSAVYBĖS METODO ITAKA			
7.	GRYNASIS PERVIRŠIS AR DEFICITAS		-491 307,90	381 359,33

Direktorė

(viešojo sektoriaus subjekto vadovas arba jo įgaliotas administracijos vadovas)

Finansų vadovė

(vyriausias buhalteris (bhalteris))

Asta Šakickienė

Lina Naujavičienė

**VIEŠOSIOS ĮSTAIGOS KĖDAINIŲ LIGONINĖS AIŠKINAMASIS RAŠTAS  
PRIE TARPINĖS FINANSINĖS ATSKAITOMYBĖS  
2026 M. KOVO 31 D.**

**1. Bendroji dalis**

1. Viešoji įstaiga Kėdainių ligoninė yra asmens sveikatos priežiūros įstaiga, teikianti asmens sveikatos priežiūros paslaugas. Juridinių asmenų registro kodas 191045561. Įregistruota 1997m. spalio 1d.

1.1. Įstaiga yra pelno nesiekiantis ribotos civilinės atsakomybės viešasis juridinis asmuo, turintis ūkinį, finansinį, organizacinį ir teisinį savarankiškumą, savo antspaudą, sąskaitas bankuose. Įstaigos savininkas – savivaldybė. Sudaro ir teikia atskirus žemesniojo lygio finansinių ataskaitų rinkinius. Finansinės ataskaitos sudarytos 2026 m. kovo 31 d. duomenimis. Ataskaitinio laikotarpio vidutinis darbuotojų skaičius - 562. Veiklos pobūdis – organizuoti ir teikti sveikatos priežiūros paslaugas pagal įstaigos sveikatos priežiūros licenciją.

Pagrindinės veiklos sritys:

Stiprinti Kėdainių rajono savivaldybės ir kitų Lietuvos gyventojų sveikatą;

Vykdyti ligų prevenciją, siekiant sumažinti sergamumą ir mirtingumą;

Teikti prieinamas ir tinkamas, įstaigos licencijoje nurodytas sveikatos priežiūros paslaugas.

1.2. Viešoji įstaiga Kėdainių ligoninė neturi kontroliuojamų subjektų ir nėra asocijuotas subjektas.

1.3. Ataskaitinio laikotarpio trukmė kalendoriniai metai.

1.4. Apie kontroliuojamus arba asocijuotus subjektus nurodyta 1.2 punkte.

1.5. Svarbių sąlygų ir aplinkybių, kurioms esant gali paveikti tolesnę ligoninės veiklą ataskaitiniu laikotarpiu nebuvo.

**2. Apskaitos politika.**

2.1 VŠĮ Kėdainių ligoninės finansinės ataskaitos parengtos vadovaujantis VSAFAS nuostatomis ir jas atitinka. Apskaitos politika aprašyta 2025 m. ataskaitų rinkinyje - aiškinamajame rašte.

**3. Aiškinamojo rašto pastabos**

**3.1. Ilgalaikis materialusis turtas**

Ilgalaikio materialiojo turto nusidėvėjimo suma už 2026 m. 01-03 mėnesius – 139.052,85 Eur.

Ilgalaikio materialiojo turto likutinė vertė ataskaitinio laikotarpio pabaigoje yra 7.616.913,26 Eur.

Ilgalaikio materialiojo turto balansinės vertės pasikeitimas per ataskaitinį laikotarpį pateikiamas 12 VSAFAS (1 priedas).

**3.2. Nematerialus turtas**

Apskaičiuota amortizacijos suma per ataskaitinį laikotarpį – 8.660,07 Eur. Nematerialiojo turto likutinė vertė ataskaitinio laikotarpio pabaigoje yra 29.302,94 Eur. Nematerialiojo turto balansinės vertės pasikeitimas per ataskaitinį laikotarpį pateikiamas 13 VSAFAS (2 priedas).

### 3.3. Atsargos

Atsargų vertė ataskaitinio laikotarpio pabaigoje sudarė 519.875,82 Eur. Atsargų vertės pasikeitimas per ataskaitinį laikotarpį pateikiamas 8 VSAFAS (3 priedas).

### 3.4. Per vienerius metus gautinos sumos

Gautinos sumos už suteiktas paslaugas 1.799.874,66 Eur, iš jų iš PSDF biudžeto – 1.611.284,67 Eur.

3.5. **Pinigai ir pinigų ekvivalentas** – 2.455.242,43 Eur.

### 3.6. Finansavimo sumos

Finansavimo sumos - kitoms išlaidoms kompensuoti, ilgalaikiam turtui bei atsargoms, ataskaitinio laikotarpio pabaigoje sudaro 6.412.540,33 Eur. Finansavimo sumų pokytis pateikiamas 20 VSAFAS (4 priedas).

### 3.7. Įsipareigojimai

Įsipareigojimai ataskaitinio laikotarpio pabaigai – 3.393.916,82 eur:

Ilgalaikiai: 631.790,28 Eur., kuriuos sudaro ilgalaikiai finansiniai įsipareigojimai (lizingų) – 284.627,57 Eur ir ilgalaikiai atidėjiniai darbuotojams - 347.162,71 Eur.

Trumpalaikiai: 2.762.126,54 Eur: iš jų: tiekėjams – 211.125,31 Eur, su darbo santykiais susiję įsipareigojimai 1.386.846,69 Eur, sukauptos mokėtinos sumos – 1.062.725,49 Eur, t.sk. sukaupti atostoginiai – 1.049.740,35, kiti trumpalaikiai įsipareigojimai – 15,79 Eur, ilgalaikių įsipareigojimų einamųjų metų dalis (lizingai) - 101.413,26 Eur.

### 3.8 Finansinės ir investicinės veiklos pajamos ir sąnaudos

Finansinių ir investicinių veiklos pajamų ir sąnaudų pokytis pateikiamas 6 VSAFAS 4 priede (pridedama). Finansinės ir investicinės veiklos sąnaudos sudarė - 6.644,24 Eur. (5 priedas).

### 3.9. Grynasis turtas

Įstaigos grynasis turtas 2026.03.31 dienai yra 2.857.369,22 Eur. Einamųjų metų periodo deficitas - 491.307,90 eur.

Direktorė

Finansų vadovė



Asta Šakickienė

Lina Naujavičienė

12-ojo VSAFAS „Ilgalaikis materialusis turtas  
1 priedas

(Informacijos apie ilgalaikio materialiojo turto, vertinamo įsigijimo savikaina, balansinės vertės pasikeitimą forma)

**INFORMACIJA APIE ILGALAIKIO MATERIALIOJO TURTO, VERTINAMO ĮSIGIJIMO SAVIKAINA, BALANSINĖS VERTĖS PASIKEITIMĄ**

VŠĮ Kėdainių ligoninė

Eil. Nr.	Straipsniai	Pastatai	Infrastruktūros statiniai	Kiti statiniai	Mašinos ir įrenginiai	Transporto priemonės	Baldai, biuro įranga ir kitas ilgalaikis materialusis turtas	Nebaigta statyba ir išankstiniai apmokėjimai	Iš viso
1	2	3	4	5	6	7	8	9	10
1.	Įsigijimo ar pasigaminimo savikaina ataskaitinio laikotarpio pradžioje	5 851 432,99		288131,25	5 587 150,29	129 838,69	663 931,90		12 520 485,12
2.	Įsigijimai per ataskaitinį laikotarpį (2.1 + 2.2 + 2.3 + 2.4)	0,00	0,00	0,00	121 907,50	0,00	15 763,80	0,00	137 671,30
2.1.	pirkto turto (išskyrus nurodytą 2.3 ir 2.4 papunkčiuose) įsigijimo savikaina				121 907,50		15 763,80		137 671,30
2.2.	neatlygintinai gauto turto įsigijimo savikaina								0,00
2.3.	pagal finansinės nuomos (lizingo) požymius atitinkančias sutartis įsigyto turto įsigijimo savikaina								
2.4.	turtas, dėl kurio sudarytos valdžios ir privataus sektorių partnerystės sutartys								
3.	Parduoto, perduoto ir nurašyto turto suma per ataskaitinį laikotarpį (3.1 + 3.2 + 3.3)	0	0	0	-30533,49	-34720,41	-4060,77	0	-69 314,67
3.1.	parduoto								
3.2.	perduoto								
3.3.	nurašyto				-30 533,49	-34720,41	-4060,77		-69 314,67
4.	Pergrupavimai (+ / -)								0,00
5.	Kiti pokyčiai								
6.	Įsigijimo ar pasigaminimo savikaina ataskaitinio laikotarpio pabaigoje (1 + 2 + 3 + 4 + 5)	5 851 432,99	0,00	288 131,25	5 678 524,30	95 118,28	675 634,93	0,00	12 588 841,75
6.1.	Iš jos: turto, kuris yra visiškai nudėvėtas, tačiau vis dar naudojamas viešojo sektoriaus subjekto veikloje, įsigijimo arba pasigaminimo savikaina				2 300 346,93	77 989,01	99 983,61		2 478 319,55
7.	Sukaupta nusidėvėjimo suma ataskaitinio laikotarpio pradžioje	-1 090 874,49		-47061,07	-3 335 798,36	-124 919,94	-303 533,13	X	-4 902 186,99
8.	Neatlygintinai gauto turto sukaupta nusidėvėjimo suma							X	0,00
9.	Apskaičiuota nusidėvėjimo suma per ataskaitinį laikotarpį	-19 771,26		-2 881,29	-89 759,69	-475,77	-26 164,84	X	-139 052,85
10.	Sukaupta parduoto, perduoto ir nurašyto turto nusidėvėjimo suma (10.1 + 10.2 + 10.3)	0	0	0	30532,33	34719,83	4059,19	X	69311,35
10.1.	parduoto							X	
10.2.	perduoto							X	
10.3.	nurašyto				30 532,33	34719,83	4059,19	X	69 311,35

11.	Pergrupavimai (+ / -)							X	0,00
12.	Kiti pokyčiai							X	
13.	<b>Sukaupta nusidėvėjimo suma ataskaitinio laikotarpio pabaigoje (7 + 8 + 9 + 10 + 11 + 12)</b>	<b>-1 110 645,75</b>	<b>0,00</b>	<b>-49 942,36</b>	<b>-3 395 025,72</b>	<b>-90 675,88</b>	<b>-325 638,78</b>	<b>X</b>	<b>-4 971 928,49</b>
14.	<b>Nuvertėjimo suma ataskaitinio laikotarpio pradžioje</b>								
15.	Neatlygintinai gauto turto sukaupta nuvertėjimo suma								
16.	Apskaičiuota nuvertėjimo suma per ataskaitinį laikotarpį								
17.	Panaikinta nuvertėjimo suma per ataskaitinį laikotarpį								
18.	Sukaupta perduoto, perduoto ir nurašyto turto nuvertėjimo suma (18.1 + 18.2 + 18.3)								
18.1.	perduoto								
18.2.	perduoto								
18.3.	nurašyto								
19.	Pergrupavimai (+ / -)								
20.	Kiti pokyčiai								
21.	<b>Nuvertėjimo suma ataskaitinio laikotarpio pabaigoje (14 + 15 + 16 + 17 + 18 + 19 + 20)</b>								
22.	<b>Ilgalaikio materialiojo turto likutinė vertė ataskaitinio laikotarpio pabaigoje (6 + 13 + 21)</b>	<b>4 740 787,24</b>	<b>0,00</b>	<b>238 188,89</b>	<b>2 283 498,58</b>	<b>4 442,40</b>	<b>349 996,15</b>		<b>7 616 913,26</b>
22.1.	Iš jos: pagal finansinės nuomos (lizingo) požymius atitinkančias sutartis įsigyto turto, kurio finansinės nuomos (lizingo) sutarties laikotarpis nėra pasibaigęs, likutinė vertė				561 577,91		113 509,88		675 087,79
22.2.	turto, dėl kurio sudarytos valdžios ir privataus sektorių partnerystės sutartys, likutinė vertė								
22.3.	turto, kurio kontrolę riboja sutartys ar teisės aktai, ir turto, užstatyto kaip įsipareigojimų įvykdymo garantija, likutinė vertė								
22.4.	nebenaudojamo viešojo sektoriaus subjekto veikloje turto likutinė vertė								
22.5.	laikina nenaudojamo viešojo sektoriaus subjekto veikloje turto likutinė vertė								
22.6.	pastatų, kurie nenaudojami įprastoje veikloje, bet yra laikomi vien tik pajamoms iš nuomos gauti, likutinė vertė								
23.	<b>Ilgalaikio materialiojo turto likutinė vertė ataskaitinio laikotarpio pradžioje (1 + 7 + 14)</b>	<b>4 760 558,50</b>	<b>0,00</b>	<b>241 070,18</b>	<b>2 251 351,93</b>	<b>4 918,75</b>	<b>360 398,77</b>		<b>7 618 298,13</b>
23.1.	Iš jos: pagal finansinės nuomos (lizingo) požymius atitinkančias sutartis įsigyto turto, kurio finansinės nuomos (lizingo) sutarties laikotarpis nėra pasibaigęs, likutinė vertė				582 973,67		122 856,92		705 830,59
23.2.	turto, dėl kurio sudarytos valdžios ir privataus sektorių partnerystės sutartys, likutinė vertė								
23.3.	turto, kurio kontrolę riboja sutartys ar teisės aktai, ir turto, užstatyto kaip įsipareigojimų įvykdymo garantija, likutinė vertė								
23.4.	nebenaudojamo viešojo sektoriaus subjekto veikloje turto likutinė vertė								
23.5.	laikina nenaudojamo viešojo sektoriaus subjekto veikloje turto likutinė vertė								
23.6.	pastatų, kurie nenaudojami įprastoje veikloje, bet yra laikomi vien tik pajamoms iš nuomos gauti, likutinė vertė								

**Pastabos:**

1. X pažymėti laukai nepildomi.
2. Lentelės 5, 12 ir 20 eilutėse nurodyti pokyčiai turi būti paaiškinti aiškinamajame rašte.
3. Lentelės 8 ir 15 eilutėse nurodoma kito subjekto sukaupta turto nusidėvėjimo arba nuvertėjimo suma iki perdavimo

(Informacijos apie nematerialiojo turto balansinės vertės pasikeitimą forma)

**INFORMACIJA APIE NEMATERIALIOJO TURTO BALANSINĖS VERTĖS PASIKEITIMĄ**

VŠĮ Kėdainių ligoninė

Pateikimo valiuta ir tikslumas: eurais

Eil. Nr.	Straipsniai	Plėtros darbai	Programinė įranga ir jos licencijos	Kitas nematerialusis turtas			Nebaigti projektai ir išankstiniai apmokėjimai		Prestižas	Iš viso
				Patentai, autorių ir kitos teisės	Nematerialio-sios vertybės	Kitas nematerialusis turtas	Nebaigti projektai	Išankstiniai apmokėjimai		
1	2	3	4	5	6	7	8	9	10	11
<b>1.</b>	<b>Įsigijimo ar pasigaminimo savikaina ataskaitinio laikotarpio pradžioje</b>		<b>129 390,48</b>							<b>129 390,48</b>
<b>2.</b>	<b>Įsigijimai per ataskaitinį laikotarpį</b>		<b>3 211,99</b>							<b>3 211,99</b>
2.1.	pirkto nematerialiojo turto įsigijimo savikaina		3 211,99							3 211,99
2.2.	neatlygintinai gauto nematerialiojo turto įsigijimo savikaina									
2.3.	Nematerialusis turtas, įsigytas pagal finansinės nuomos (lizingo) sutartis									
<b>3.</b>	<b>Parduoto, perduoto ir nurašyto nematerialiojo turto suma per ataskaitinį laikotarpį</b>		<b>-3679,97</b>							<b>-3 679,97</b>
3.1.	parduoto									
3.2.	perduoto									
3.3.	nurašyto		-3679,97							-3 679,97
<b>4.</b>	<b>Pergrupavimai (+ / -)</b>									
<b>5.</b>	<b>Kiti pokyčiai</b>									
<b>6.</b>	<b>Įsigijimo ar pasigaminimo savikaina ataskaitinio laikotarpio pabaigoje (1 + 2 + 3 + 4 + 5)</b>		<b>128 922,50</b>							<b>128 922,50</b>
6.1.	Iš jos: Nematerialiojo turto, kuris yra visiškai amortizuotas, tačiau vis dar naudojamas viešojo sektoriaus subjekto veikloje, įsigijimo ar pasigaminimo savikaina		72 993,00							72 993,00
<b>7.</b>	<b>Sukaupta amortizacijos suma ataskaitinio laikotarpio pradžioje</b>	<b>X</b>	<b>-94 637,46</b>		<b>X</b>		<b>X</b>	<b>X</b>		<b>-94 637,46</b>
<b>8.</b>	<b>Neatlygintinai gauto nematerialiojo turto sukaupta amortizacijos suma</b>	<b>X</b>			<b>X</b>		<b>X</b>	<b>X</b>		

9.	Apskaičiuota amortizacijos suma per ataskaitinį laikotarpį	X	-8 660,07		X		X	X		-8 660,07
10.	Sukaupta parduoto, perduoto ir nurašyto nematerialiojo turto amortizacijos suma	X	3677,97		X		X	X		3677,97
10.1.	parduoto	X			X		X	X		
10.2.	perduoto	X			X		X	X		
10.3.	nurašyto	X	3677,97		X		X	X		3677,97
11.	Pergrupavimai (+ / -)	X			X		X	X		
12.	Kiti pokyčiai	X			X		X	X		
13.	Sukaupta amortizacijos suma ataskaitinio laikotarpio pabaigoje (7 + 8 + 9 + 10 + 11 + 12)	X	-99 619,56		X		X	X		-99 619,56
14.	Nuvertėjimo suma ataskaitinio laikotarpio pradžioje									
15.	Neatlygintinai gauto nematerialiojo turto sukaupta nuvertėjimo suma									
16.	Apskaičiuota nuvertėjimo suma per ataskaitinį laikotarpį									
17.	Panaikinta nuvertėjimo suma per ataskaitinį laikotarpį									
18.	Sukaupta parduoto, perduoto ir nurašyto nematerialiojo turto nuvertėjimo suma									
18.1.	parduoto									
18.2.	perduoto									
18.3.	nurašyto									
19.	Pergrupavimai (+ / -)									
20.	Kiti pokyčiai									
21.	Nuvertėjimo suma ataskaitinio laikotarpio pabaigoje (14 + 15 + 16 + 17 + 18 + 19 + 20)									
22.	Nematerialiojo turto likutinė vertė ataskaitinio laikotarpio pabaigoje (6 + 13 + 21)		29 302,94							29 302,94
23.	Nematerialiojo turto likutinė vertė ataskaitinio laikotarpio pradžioje (1 + 7 + 14)		34 753,02							34 753,02
24.	Per ataskaitinį laikotarpį apskaičiuotos sąnaudos už teisę naudotis programine įranga ir licencijomis		3 000,21							3 000,21
25.	Per ataskaitinį laikotarpį apskaičiuotos sąnaudos nematerialiųjų vertybių tvarkymui ir apsaugai									

Pastabos:

1. X pažymėti ataskaitos laukai nepildomi.
2. Ataskaitos 5, 12, 20 eilutėse nurodyti pokyčiai turi būti paaiškinti aiškinamajame rašte.
3. Ataskaitos 8 ir 15 eilutėse nurodoma kito subjekto sukaupta nematerialiojo turto amortizacijos arba nuvertėjimo suma iki perdavimo.
4. Ataskaitos 10 stulpelis „Prestižas“ pildomas tik konsoliduotosiose finansinėse ataskaitose.

8-ojo viešojo sektoriaus apskaitos ir finansinės  
atskaitomybės standarto „Atsargos“

1 priedas

(Informacijos apie balansinės atsargų vertės pasikeitimą pateikimo forma)

## INFORMACIJA APIE BALANSINĖS ATSARGŲ VERTĖS PASIKEITIMĄ

VŠĮ Kedainių ligoninė

Eil. Nr.	Straipsniai	Strateginės ir neliečiamosios atsargos	Medžiagos, žaliavos ir ūkinis inventorių	Nebaigta gaminti produkcija	Pagaminta produkcija ir atsargos, skirtos parduoti (perduoti)		Ilgalaikis materialusis turtas, skirtas parduoti	Iš viso
					pagaminta produkcija	atsargos, skirtos parduoti (perduoti)		
1	2	3	4	5	6	7	8	9
1.	<b>Atsargų įsigijimo vertė ataskaitinio laikotarpio pradžioje</b>		497 660,93					497 660,93
2.	Įsigyta atsargų per ataskaitinį laikotarpį: (2.1+2.2)		555 240,30					555 240,30
2.1.	įsigyto turto įsigijimo savikaina		546 177,16					546 177,16
2.2.	nemokamai gautų atsargų įsigijimo savikaina		9 063,14					9 063,14
3.	Atsargų sumažėjimas per ataskaitinį laikotarpį (3.1+3.2+3.3+3.4)		-533 025,41					-533 025,41
3.1.	parduota							
3.2.	perleista (paskirstyta)							
3.3.	sunaudota veikloje		-532 493,61					-532 493,61
3.4.	kiti nurašymai		-531,8					-531,80
4.	Pergrupavimai (+/-)							0,00
5.	<b>Atsargų įsigijimo vertė ataskaitinio laikotarpio pabaigoje (1+2-3+/-4)</b>		519 875,82					519 875,82
6.	Atsargų nuvertėjimas ataskaitinio laikotarpio pradžioje							
7.	Nemokamai arba už simbolinį atlygį gautų atsargų sukaupta nuvertėjimo suma (iki perdavimo)							
8.	Atsargų nuvertėjimas per ataskaitinį laikotarpį							
9.	Atsargų nuvertėjimo atkūrimo per ataskaitinį laikotarpį suma							
10.	Per ataskaitinį laikotarpį parduotų, perleistų (paskirstytų), sunaudotų ir nurašytų atsargų nuvertėjimas (10.1+10.2+10.3+10.4)							
10.1.	parduota							
10.2.	perleista (paskirstyta)							
10.3.	sunaudota veikloje							
10.4.	kiti nurašymai							
11.	Nuvertėjimo pergrupavimai (+/-)							
12.	<b>Atsargų nuvertėjimas ataskaitinio laikotarpio pabaigoje (6+7+8-9-10+/-11)</b>							
13.	<b>Atsargų balansinė vertė ataskaitinio laikotarpio pabaigoje (5-12)</b>		519 875,82					519 875,82
14.	<b>Atsargų balansinė vertė ataskaitinio laikotarpio pradžioje (1-6)</b>		497 660,93					497 660,93

Pastabos:

- Reikšmingos atsargų vertės pasikeitimo per ataskaitinį laikotarpį sumos turi būti detalizuojamos finansinių ataskaitų aiškinamojo rašto tekste.
- Lentelės 4 punkte rodomos ataskaitiniu laikotarpiu atlikto atsargų pergrupavimo į ilgalaikį materialųjį turtą, iš ilgalaikio materialiojo turto, tarp atsargų grupių sumos.

(Informacijos apie finansavimo sumas pagal šaltinį, tikslinę paskirtį ir jų pokyčius forma)

INFORMACIJA APIE FINANSAVIMO SUMAS PAGAL ŠALTINĮ, TIKSLINĘ PASKIRTĮ IR JŲ POKYČIUS

VŠĮ Kėdainių ligoninė

Pateikimo valiuta ir tikslumas: eurais

Eil. Nr.	Finansavimo sumos	Finansavimo sumų likutis ataskaitinio laikotarpio pradžioje	Per ataskaitinį laikotarpį									Finansavimo sumų likutis ataskaitinio laikotarpio pabaigoje
			Finansavimo sumos (gautos), išskyrus neatlygintinai gautą turtą	Finansavimo sumų pergrupavimas	Neatlygintinai gautas turtas	Perduota kitiems viešojo sektoriaus subjektams	Finansavimo sumų sumažėjimas dėl turto pardavimo	Finansavimo sumų sumažėjimas dėl jų panaudojimo savo veiklai	Finansavimo sumų sumažėjimas dėl jų perdavimo ne viešojo sektoriaus subjektams	Finansavimo sumos (grąžintos)	Finansavimo sumų (gautinų) pasikeitimas	
1	2	3	4	5	6	7	8	9	10	11	12	13
<b>1.</b>	<b>Iš valstybės biudžeto:</b>	<b>2 687 895,20</b>	<b>19 607,35</b>	<b>40,52</b>	<b>0,00</b>	<b>0,00</b>	<b>0,00</b>	<b>-46 724,13</b>	<b>0,00</b>	<b>0,00</b>	<b>0,00</b>	<b>2 660 818,94</b>
1.1.	nepiniginiam turtui įsigyti	2 687 895,20		40,52				-29 264,47				2 658 671,25
1.2.	kitoms išlaidoms kompensuoti	0,00	19 607,35					-17 459,66				2 147,69
<b>2.</b>	<b>Iš savivaldybės biudžeto:</b>	<b>2 925 551,83</b>	<b>0,00</b>	<b>0,00</b>	<b>0,00</b>	<b>0,00</b>	<b>0,00</b>	<b>-46 620,25</b>	<b>0,00</b>	<b>0,00</b>	<b>0,00</b>	<b>2 878 931,58</b>
2.1.	nepiniginiam turtui įsigyti	2 925 551,83						-46 620,25				2 878 931,58
2.2.	kitoms išlaidoms kompensuoti	0,00										0,00
<b>3.</b>	<b>Iš Europos Sąjungos, užsienio valstybių ir tarptautinių organizacijų:</b>	<b>841 810,64</b>	<b>0,00</b>	<b>0,00</b>	<b>0,00</b>	<b>0,00</b>	<b>0,00</b>	<b>-21 918,72</b>	<b>0,00</b>	<b>0,00</b>	<b>0,00</b>	<b>819 891,92</b>
3.1.	nepiniginiam turtui įsigyti	841 810,64						-21 918,72				819 891,92
3.2.	kitoms išlaidoms kompensuoti	0,00										0,00
<b>4.</b>	<b>Iš viešojo sektoriaus subjekto pajamų:</b>	<b>13 735,72</b>	<b>0,00</b>	<b>-40,52</b>	<b>7 365,52</b>	<b>0,00</b>	<b>0,00</b>	<b>-10 031,37</b>	<b>0,00</b>	<b>0,00</b>	<b>0,00</b>	<b>11 029,35</b>
4.1.	nepiniginiam turtui įsigyti	13 735,72		-40,52	7 365,52			-10 031,37				11 029,35
4.2.	kitoms išlaidoms kompensuoti	0,00										0,00
<b>5.</b>	<b>Iš fizinių ir privačių juridinių asmenų:</b>	<b>44 886,64</b>	<b>3 508,37</b>	<b>0,00</b>	<b>1 697,62</b>	<b>0,00</b>	<b>0,00</b>	<b>-8 224,09</b>	<b>0,00</b>	<b>0,00</b>	<b>0,00</b>	<b>41 868,54</b>
5.1.	nepiniginiam turtui įsigyti	32 913,90			1 697,62			-5 068,71				29 542,81
5.2.	kitoms išlaidoms kompensuoti	11 972,74	3 508,37					-3 155,38				12 325,73
<b>6.</b>	<b>Iš viso finansavimo sumų</b>	<b>6 513 880,03</b>	<b>23 115,72</b>	<b>0,00</b>	<b>9 063,14</b>	<b>0,00</b>	<b>0,00</b>	<b>-133 518,56</b>	<b>0,00</b>	<b>0,00</b>	<b>0,00</b>	<b>6 412 540,33</b>

Pastabos:

- Lentelės 5 skiltyje „Finansavimo sumų pergrupavimas“ rodomas finansavimo sumų pergrupavimas, praėjusio ataskaitinio laikotarpio klaidų taisymas, valiutos kurso įtaka pinigų likučiams, susijusiems su finansavimo sumomis; finansavimo sumų dalis, pagal 26-ojo viešojo sektoriaus apskaitos ir finansinės atskaitomybės standarto „Fondų apskaita ir finansinių ataskaitų rinkinys“, patvirtinto Lietuvos Respublikos finansų ministro 2007 m. gruodžio 7 d. įsakymu Nr. 1K-357 „Dėl 26-ojo viešojo sektoriaus apskaitos ir finansinės atskaitomybės standarto patvirtinimo“, 32 punktą pripažinta valstybės išdo finansavimo pajamomis.
- Lentelės 1 punkte „Iš valstybės biudžeto“ rodomos finansavimo sumos iš valstybės biudžeto, išskyrus valstybės biudžeto asignavimų dalį, gautą iš Europos Sąjungos, užsienio valstybių ir tarptautinių organizacijų.
- Lentelės 2 punkte „Iš savivaldybės biudžeto“ rodomos finansavimo sumos iš savivaldybės biudžeto, išskyrus savivaldybės biudžeto asignavimų dalį, gautą iš Europos Sąjungos, užsienio valstybių ir tarptautinių organizacijų.
- Lentelės 3 punkte „Iš Europos Sąjungos, užsienio valstybių ir tarptautinių organizacijų“ rodomos sumos iš šių šaltinių, neįskaitant finansavimo sumų iš valstybės ar savivaldybės biudžetų Europos Sąjungos projektams finansuoti.

(Informacijos apie finansinės ir investicinės veiklos pajamas ir sąnaudas forma)

**INFORMACIJA APIE FINANSINĖS IR INVESTICINĖS VEIKLOS PAJAMAS IR SĄNAUDAS**

VŠĮ Kėdainių ligoninė

Eil. Nr.	Straipsnio pavadinimas	Paskutinė ataskaitinio laikotarpio diena	Paskutinė praėjusio ataskaitinio laikotarpio diena
1	2	3	4
<b>1.</b>	<b>Finansinės ir investicinės veiklos pajamos</b>	<b>0</b>	<b>0</b>
1.1.	Finansinio turto tikrosios vertės padidėjimas ir perleidimo pelnas		
1.2.	Palūkanų pajamos		
1.3.	Dividentai		
1.4.	Kitos finansinės ir investicinės veiklos pajamos		
<b>2.</b>	<b>Finansinės ir investicinės veiklos sąnaudos</b>	<b>6 644,24</b>	<b>6 238,44</b>
2.1.	Finansinio turto tikrosios vertės sumažėjimas ir perleidimo nuostolis, nuvertėjimo ir nurašymo sąnaudos		
2.2.	Palūkanų sąnaudos	4 288,18	5 784,40
2.3.	Kitos finansinės ir investicinės veiklos sąnaudos	2356,06	454,04
<b>3.</b>	<b>Finansinės ir investicinės veiklos rezultatas (1-2)</b>	<b>-6 644,24</b>	<b>-6 238,44</b>

Pastabos:

1. Lentelė pildoma rengiant viešojo sektoriaus subjekto ir žemesniojo lygio viešojo sektoriaus subjektų grupės finansinių ataskaitų rinkinio aiškinamąjį raštą (toliau – aiškinamasis raštas).
2. Reikšmingos kitų finansinės ir investicinės veiklos pajamų ir kitų finansinės ir investicinės veiklos sąnaudų sumos turi būti detalizuojamos aiškinamojo rašto tekste.