

(Žemesniojo lygio viešojo sektoriaus subjektų, išskyrus mokesčių fondus ir išteklių fondus, finansinės būklės ataskaitos forma)

Viešoji įstaiga Kėdainių ligoninė

(viešojo sektoriaus subjekto arba viešojo sektoriaus subjektų grupės pavadinimas)

191045561, Budrio g. 5, Kėdainių m., Kėdainių r. sav.

(viešojo sektoriaus subjekto, parengusio finansinės būklės ataskaitą (konsoliduotąją finansinės būklės ataskaitą), kodas, adresas)

**FINANSINĖS BŪKLĖS ATASKAITA
PAGAL 2020 M. RUGSĖJO 30 D. DUOMENIS**

2020-10-30 Nr. 3

(data)


Pateikimo valiuta ir tikslumas: eurais

Eil. Nr.	Straipsniai	Pastabos Nr.	Paskutinė ataskaitinio laikotarpio diena	Paskutinė praėjusio ataskaitinio laikotarpio diena
A.	ILGALAIKIS TURTAS		820.435,24	589.757,98
I.	Nematerialusis turtas		5.257,23	5.230,11
I.1	Plėtos darbai			
I.2	Programinė įranga ir jos licencijos		5.257,23	5.230,11
I.3	Kitas nematerialusis turtas			
I.4	Nebaigti projektai ir išankstiniai mokėjimai			
I.5	Prestižas			
II.	Ilgalaikis materialusis turtas		815.178,01	584.527,87
II.1	Žemė			
II.2	Pastatai			
II.3	Infrastruktūros ir kiti statiniai			
II.4	Nekilnojamosios kultūros vertybės			
II.5	Mašinos ir įrenginiai		770.015,17	530.403,21
II.6	Transporto priemonės		13.133,25	15.702,30
II.7	Kilnojamosios kultūros vertybės			
II.8	Baldai ir biuro įranga		6.605,84	7.386,42
II.9	Kitas ilgalaikis materialusis turtas		25.423,75	31.035,94
II.10	Nebaigta statyba ir išankstiniai mokėjimai			
III.	Ilgalaikis finansinis turtas			
IV.	Mineraliniai ištekliai ir kitas ilgalaikis turtas			
B.	BIOLOGINIS TURTAS			
C.	TRUMPALAIKIS TURTAS		1.995.287,52	1.418.305,45
I.	Atsargos		405.871,42	214.972,68
I.1	Strateginės ir neliečiamosios atsargos		89,67	
I.2	Medžiagos, žaliavos ir ūkinis inventorių		405.781,75	214.972,68
I.3	Nebaigta gaminti produkcija ir nebaigtos vykdyti sutartys			
I.4	Pagaminta produkcija, atsargos, skirtos parduoti (perduoti)			
I.5	Ilgalaikis materialusis ir biologinis turtas, skirtas parduoti			
II.	Išankstiniai apmokėjimai		19.431,18	9.838,30
III.	Per vienus metus gautinos sumos		1.007.575,54	1.165.333,54
III.1	Gautinos trumpalaikės finansinės sumos			
III.2	Gautini mokesčiai ir socialinės įmokos			
III.3	Gautinos finansavimo sumos			
III.4	Gautinos sumos už turto naudojimą, parduotas prekes, turta, paslaugas		997.339,65	1.165.233,72
III.5	Sukauptos gautinos sumos		10.148,75	

III.6	Kitos gautinos sumos		87,14	99,82
IV.	Trumpalaikės investicijos			
V.	Pinigai ir pinigų ekvivalentai		562.409,38	28.160,93
	IŠ VISO TURTO:		2.815.722,76	2.008.063,43
D.	FINANSAVIMO SUMOS		378.815,07	118.793,51
I.	Iš valstybės biudžeto		180,82	189,18
II.	Iš savivaldybės biudžeto		244.203,35	77.939,55
III.	Iš Europos Sąjungos, užsienio valstybių ir tarptautinių organizacijų		380,25	935,12
IV.	Iš kitų šaltinių		134.050,65	39.729,66
E.	ĮSIPAREIGOJIMAI		1.686.101,19	1.234.856,29
I.	Ilgalaikiai įsipareigojimai		403.133,32	193.330,78
I.1	Ilgalaikiai finansiniai įsipareigojimai		403.133,32	193.330,78
I.2	Ilgalaikiai atidėjiniai			
I.3	Kiti ilgalaikiai įsipareigojimai			
II.	Trumpalaikiai įsipareigojimai		1.282.967,87	1.041.525,51
II.1	Ilgalaikių atidėjinių einamųjų metų dalis ir trumpalaikiai atidėjiniai			
II.2	Ilgalaikių įsipareigojimų einamųjų metų dalis		43.646,36	110.912,12
II.3	Trumpalaikiai finansiniai įsipareigojimai			
II.4	Mokėtinos subsidijos, dotacijos ir finansavimo sumos			
II.5	Mokėtinos sumos į Europos Sąjungos biudžetą			
II.6	Mokėtinos sumos į biudžetus ir fondus			
II.6.1	Grąžintinos finansavimo sumos			
II.6.2	Kitos mokėtinos sumos biudžetui			
II.7	Mokėtinos socialinės išmokos			
II.8	Grąžintini mokesčiai, įmokos ir jų permokos			
II.9	Tiekėjams mokėtinos sumos		190.217,23	365.442,98
II.10	Su darbo santykiais susiję įsipareigojimai		638.765,13	152.790,83
II.11	Sukauptos mokėtinos sumos		408.178,25	408.178,25
II.12	Kiti trumpalaikiai įsipareigojimai		2.160,90	4.201,33
F.	GRYNASIS TURTAS		750.806,50	654.413,63
I.	Dalininkų kapitalas		595.790,54	595.790,54
II.	Rezervai			
II.1	Tikrosios vertės rezervas			
II.2	Kiti rezervai			
III.	Nuosavybės metodo įtaka			
IV.	Sukauptas perviršis ar deficitas		155.015,96	58.623,09
IV.1	Einamųjų metų perviršis ar deficitas		96.392,87	152.201,11
IV.2	Ankstesnių metų perviršis ar deficitas		58.623,09	-93.578,02
G.	MAŽUMOS DALIS			
	IŠ VISO FINANSAVIMO SUMŲ, ĮSIPAREIGOJIMŲ, GRYNOJO TURTO IR MAŽUMOS DALIES:		2.815.722,76	2.008.063,43

Direktorius
(viešojo sektoriaus subjekto vadovas
arba jo įgaliotas administracijos)

Vyriausioji buhalterė
(vyriausias buhalteris (buhalteris))


(parąšas)


(parąšas)

Stasys Skauminas
(vardas ir pavardė)

Lina Naujavičienė
(vardas ir pavardė)

3-jojo VSAFAS „Veiklos rezultatų ataskaita“

(Žemesniojo lygio viešojo sektoriaus subjektų, išskyrus mokesčių fondus ir išteklių fondus, veiklos rezultatų ataskaitos forma)

Viešoji įstaiga Kėdainių ligoninė

(viešojo sektoriaus subjekto arba viešojo sektoriaus subjektų grupės pavadinimas)

191045561, Budrio g. 5, Kėdainių m., Kėdainių r. sav.

(viešojo sektoriaus subjekto, parengusio veiklos rezultatų ataskaitą arba konsoliduojamą veiklos rezultatų ataskaitą, kodas, adresas)

**VEIKLOS REZULTATŲ ATASKAITA
PAGAL 2020 M. RUGSĖJO 30 D. DUOMENIS**

2020m. spalio 30 d. Nr. 3


(data)

Pateikimo valiuta ir tikslumas: eurais


Eil. Nr.	Straipsniai	Pastabos Nr.	Ataskaitinis laikotarpis	Praėjęs ataskaitinis laikotarpis
A.	PAGRINDINĖS VEIKLOS PAJAMOS		8.039.857,84	6.895.491,86
I.	FINANSAVIMO PAJAMOS		297.851,66	147.495,49
I.1.	Iš valstybės biudžeto		23.997,16	1.993,18
I.2.	Iš savivaldybių biudžetų		214.815,63	111.196,19
I.3.	Iš ES, užsienio valstybių ir tarptautinių organizacijų lėšų		554,87	2.818,98
I.4.	Iš kitų finansavimo šaltinių		58.484,00	31.487,14
II.	MOKESČIŲ IR SOCIALINIŲ ĮMOKŲ PAJAMOS			
III.	PAGRINDINĖS VEIKLOS KITOS PAJAMOS		7.742.006,18	6.747.996,37
III.1.	Pagrindinės veiklos kitos pajamos		7.742.006,18	6.747.996,37
III.2.	Pervestinių pagrindinės veiklos kitų pajamų suma			
B.	PAGRINDINĖS VEIKLOS SĄNAUDOS		-8.047.859,54	-7.147.867,96
I.	DARBO UŽMOKESČIO IR SOCIALINIO DRAUDIMO		-6.492.111,50	-5.542.654,29
II.	NUSIDĖVĖJIMO IR AMORTIZACIJOS		-129.929,14	-115.132,05
III.	KOMUNALINIŲ PASLAUGŲ IR RYŠIŲ		-145.530,38	-186.972,16
IV.	KOMANDIRUOČIŲ		-8,50	-8,80
V.	TRANSPORTO		-38.895,17	-38.900,58
VI.	KVALIFIKACIJOS KĖLIMO		-1.345,90	-7.734,39
VII.	PAPRASTOJO REMONTO IR EKSPLOATAVIMO		-88.053,37	-95.387,97
VIII.	NUVERTĖJIMO IR NURASŲTŲ SUMŲ		0	-0,29
IX.	SUNAUDOTŲ IR PARDUOTŲ ATSARGŲ SAVIKAINA		-641.895,67	-684.631,17
X.	SOCIALINIŲ IŠMOKŲ			
XI.	NUOMOS		-1.119,63	-1.254,71
XII.	FINANSAVIMO			
XIII.	KITŲ PASLAUGŲ		-253.810,03	-288.047,17
XIV.	KITOS		-255.160,25	-187.144,38
C.	PAGRINDINĖS VEIKLOS PERVERŠIS AR DEFICITAS		-8.001,70	-252.376,10
D.	KITOS VEIKLOS REZULTATAS		113971,77	137371,69
I.	KITOS VEIKLOS PAJAMOS		113971,77	137371,69
II.	PERVESTINOS Į BIUDŽETĄ KITOS VEIKLOS PAJAMOS			
III.	KITOS VEIKLOS SĄNAUDOS			
E.	FINANSINĖS IR INVESTICINĖS VEIKLOS REZULTATAS		-9.577,20	-7.978,98
F.	APSKAITOS POLITIKOS KEITIMO IR ESMINIŲ APSKAITOS KLaidų TAISYMO ĮTAKA			
G.	PELNO MOKESTIS			
H.	GRYNASIS PERVERŠIS AR DEFICITAS PRIEŠ NUOSAVYBĖS METODO ĮTAKĄ		96.392,87	-122.983,39
I.	NUOSAVYBĖS METODO ĮTAKA			
J.	GRYNASIS PERVERŠIS AR DEFICITAS		96.392,87	-122.983,39
I.	TENKANTIS KONTROLIUOJANČIAJAM SUBJEKTUI			
II.	TENKANTIS MAŽUMOS DALIAI			

Direktorius
(viešojo sektoriaus subjekto vadovas
arba jo įgaliotas administracijos vadovas)

Vyriausioji buhalterė
(vyriausias buhalteris (buhalteris))


(parašas)

Stasys Skauminas
(vardas ir pavardė)


(parašas)

Lina Naujavičienė
(vardas ir pavardė)

**VIEŠOSIOS ĮSTAIGOS KĖDAINIŲ LIGONINĖS AIŠKINAMASIS RAŠTAS
PRIE TARPINĖS FINANSINĖS ATSKAITOMYBĖS
2020M. RUGSĖJO 30 D.**

1. Bendroji dalis

1. Viešoji įstaiga Kėdainių ligoninė yra asmens sveikatos priežiūros įstaiga, teikianti asmens sveikatos priežiūros paslaugas. Juridinių asmenų registro kodas 191045561. Įregistruota 1997m. spalio 1d.

1.1. Įstaiga yra pelno nesiekiantis ribotos civilinės atsakomybės viešasis juridinis asmuo, turintis ūkinį, finansinį, organizacinį ir teisinį savarankiškumą, savo antspaudą, sąskaitas bankuose. Įstaigos savininkas – savivaldybė. Sudaro ir teikia atskirus žemesniojo lygio finansinių ataskaitų rinkinius. Finansinės ataskaitos sudarytos 2020 m. rugsėjo 30d. duomenimis. Ataskaitinio laikotarpio vidutinis darbuotojų skaičius - 554. Veiklos pobūdis – organizuoti ir teikti sveikatos priežiūros paslaugas pagal Įstaigos sveikatos priežiūros licenciją.

Pagrindinės veiklos sritys:

Stiprinti Kėdainių rajono savivaldybės ir kitų Lietuvos gyventojų sveikatą;

Vykdyti ligų prevenciją, siekiant sumažinti sergamumą ir mirtingumą;

Teikti prieinamas ir tinkamas, įstaigos licencijoje nurodytas sveikatos priežiūros paslaugas.

1.2. Viešoji įstaiga Kėdainių ligoninė neturi kontroliuojamų subjektų ir nėra asocijuotas subjektas **(6-ojo VSAFAS 1 priedas)**.

1.3. Ataskaitinio laikotarpio trukmė kalendoriniai metai.

1.4. Apie kontroliuojamus arba asocijuotus subjektus nurodyta 1.2 punkte.

1.5. Svarbių sąlygų ir aplinkybių, kurioms esant gali paveikti tolesnę ligoninės veiklą ataskaitiniu laikotarpiu nebuvo.

2. Apskaitos politika.

2.1 Vši Kėdainių ligoninės finansinės ataskaitos parengtos vadovaujantis VSAFAS nuostatomis ir jas atitinka. Apskaitos politika aprašyta 2019m. ataskaitų rinkinyje - aiškinamajame rašte.

3. Aiškinamojo rašto pastabos

3.1. Ilgalaikis materialusis turtas

Ilgalaikio materialiojo turto nusidėvėjimo suma už 2020 m. 01-09 mėnesius yra - 127.439,26 Eur.

Ilgalaikio materialiojo turto likutinė vertė ataskaitinio laikotarpio pabaigoje yra 815.178,01 Eur.

3.2. Nematerialus turtas

Sukaupta nusidėvėjimo suma per ataskaitinį laikotarpį - 2.489,88 Eur. Nematerialiojo turto likutinė vertė ataskaitinio laikotarpio pabaigoje yra 5.257,23 Eur.

3.3. Per vienerius metus gautinos sumos

Gautinos sumos už suteiktas paslaugas 997.339,65 Eur, iš jų iš PSDF biudžeto - 984.893,60 Eur.

3.4. Finansavimo sumos

Finansavimo sumų pokytis pateikiamas 20 VSAFAS 4 priede (pridedama).

Finansavimo sumos - kitoms išlaidoms kompensuoti, ilgalaikiam turtui įsigyti bei atsargoms, ataskaitinio laikotarpio pabaigoje sudaro 378.815,07 Eur.

3.5. Grynasis turtas

Įstaigos grynasis turtas 2020.09.30 dienai yra 750.806,50 Eur. Einamųjų metų periodo deficitas - 96.392,87 Eur.

3.6. Įsipareigojimai

Įsipareigojimai ataskaitinio laikotarpio pabaigai - 1.686.101,19 Eur:

Ilgalaikiai: 403.133,32 Eur., kuriuos sudaro ilgalaikiai finansiniai įsipareigojimai lizingo bendrovėms.

Trumpalaikiai: 1.282.967,87 Eur: iš jų: tiekėjams - 190.217,23 Eur, su darbo santykiais susiję įsipareigojimai 638.765,13 Eur, sukauptos mokėtinos sumos (nepanaudotos atostogos) - 408.178,25 Eur, kiti trumpalaikiai įsipareigojimai - 2.160,90 Eur, ilgalaikių įsipareigojimų einamųjų metų dalis (lizingai) - 43.646,36 Eur.

3.7 Pinigai ir pinigų ekvivalentas – 562.409,38 Eur.

Direktorius



Stasys Skauminas

Vyriausioji buhalterė



Lina Naujavičienė

(Informacijos apie kontroliuojamus, asocijuotuosius ir kitus subjektus pateikimo žemesniojo lygio atskirų finansinių ataskaitų aiškinamajame rašte forma)

INFORMACIJA APIE KONTROLIUOJAMUS, ASOCIJUOTUOSIUS IR KITUS SUBJEKTUS *

Eil. Nr. **	Subjekto tipas ir pavadinimas	Buveinės adresas	Ataskaitinio laikotarpio pabaigoje				Pagrindinė veikla
			Valdomų akcijų (dalininko įnašų) dalis (procentais)	Investicijos dydis nominaliąja verte (Eur)	Grynasis ataskaitinio laikotarpio rezultatas, iš viso (Eur)	Nuosavas kapitalas arba grynasis turtas, iš viso (Eur)	
1	2	3	4	5	6	7	8
1.	Kontroliuojamos biudžetinės įstaigos		X	X			
1.1.	...		X	X			
1.2.	...		X	X			
2.	Kontroliuojamos viešosios įstaigos, priskiriamos prie viešojo sektoriaus subjektų						
2.1.	...						
2.2.	...						
3.	Kontroliuojamos viešosios įstaigos, nepriskiriamos prie viešojo sektoriaus subjektų						
3.1.	...						
3.2.	...						
4.	Valstybės ir savivaldybių įmonės***		X	X			
4.1.	...		X	X			
4.2.	...		X	X			
5.	Kontroliuojamos akcinės ir uždarnosios akcinės bendrovės						
5.1.	...						
5.2.	...						
6.	Asocijuotieji subjektai						
6.1.	...						
6.2.	...						
7.	Administruojami išteklių fondai	X	X	X			
7.1.	...	X	X	X			
7.2.	...	X	X	X			
8.	Administruojami mokesčių fondai	X	X	X			
8.1.	...	X	X	X			
8.2.	...	X	X	X			

* – pažymėti ataskaitos laukai nepildomi;

** – įtraukiama tiek detalizuojamų eilučių, kiek yra kontroliuojamų, asocijuotųjų ir kitų subjektų;

*** – teikiama informacija apie tas valstybės ar savivaldybės įmones, kuriose viešojo sektoriaus subjektas įgyvendina įmonės savininko teises ir pareigas.

(Informacijos apie nematerialiojo turto balansinės vertės pasikeitimą per ataskaitinį laikotarpį pateikimo aukštesniojo ir žemesniojo lygių finansinių ataskaitų atskirajame rašte forma)

NEMATERIALIOJO TURTO BALANSINĖS VERTĖS PASIKEITIMAS PER ATASKAITINĮ LAIKOTARPĮ*

2020.09.30

Pateikimo valiuta ir tikslumas: eurai

Eil. Nr.	Straipsniai	Plėtos darbai	Programinė įranga ir jos licencijos	Kitas nematerialusis turtas				Nebaigti projektai ir išankstiniai apmokėjimai		Preštizas	Iš viso
				patentai ir kitos licencijos (išskyrus nurodytus 4 stulpelyje)	literatūros, mokslo ir meno kūriniai	kitas nematerialusis turtas	nebaigti projektai	išankstiniai apmokėjimai			
1	2	3	4	5	6	7	8	9	10	11	
1.	įsigijimo ar pasigaminimo savikaina ataskaitinio laikotarpio pradžioje		31.946,66							31.946,66	
2.	įsigijimai per ataskaitinį laikotarpį		2.517,00							2.517,00	
2.1.	pirkto turto įsigijimo savikaina		2.517,00							2.517,00	
2.2.	neatlygintinai gauto turto įsigijimo savikaina		0,00							0,00	
3.	Parduoto, perduoto ir nurašyto turto suma per ataskaitinį laikotarpį										
3.1.	perduoto										
3.2.	perduoto										
3.3.	nurašyto										
4.	Pergrupavimai (+/-)										
5.	įsigijimo ar pasigaminimo savikaina ataskaitinio laikotarpio pabaigoje (1+2-3+/-4)		34.463,66							34.463,66	
6.	Sukaupta amortizacijos suma ataskaitinio laikotarpio pradžioje	X	-26.716,55		X		X	X		-26.716,55	
7.	Neatlygintinai gauto turto sukaupta amortizacijos suma**	X			X		X	X			
8.	Apskaičiuota amortizacijos suma per ataskaitinį laikotarpį	X	-2.489,88		X		X	X		-2.489,88	
9.	Sukaupta perduoto, perduoto ir nurašyto turto amortizacijos suma	X			X		X	X			
9.1.	perduoto	X			X		X	X			
9.2.	perduoto	X			X		X	X			
9.3.	nurašyto	X			X		X	X			
10.	Pergrupavimai (+/-)	X			X		X	X			
11.	Sukaupta amortizacijos suma ataskaitinio laikotarpio pabaigoje (6+7+8-9+/-10)	X	-29.206,43		X		X	X		-29.206,43	
12.	Nuvertėjimo suma ataskaitinio laikotarpio pradžioje										
13.	Neatlygintinai gauto turto sukaupta nuvertėjimo suma**										
14.	Apskaičiuota nuvertėjimo suma per ataskaitinį laikotarpį										
15.	Panaikinta nuvertėjimo suma per ataskaitinį laikotarpį										
16.	Sukaupta perduoto, perduoto ir nurašyto turto nuvertėjimo suma										
16.1.	perduoto										
16.2.	perduoto										
16.3.	nurašyto										
17.	Pergrupavimai (+/-)										
18.	Nuvertėjimo suma ataskaitinio laikotarpio pabaigoje (12+13+14-15-16+/-17)										
19.	Nematerialiojo turto likutinė vertė ataskaitinio laikotarpio pabaigoje (5-11-18)		5.257,23							5.257,23	
20.	Nematerialiojo turto likutinė vertė ataskaitinio laikotarpio pradžioje (1-5-12)		5.230,11							5.230,11	

* – Pažymėti ataskaitos laukai nepildomi.

** – Kito subjekto sukaupta turto amortizacijos arba nuvertėjimo suma iki perdavimo.

12-ojo VSAFAS „Ilgalaikis materialusis turtas“
I priedas

(Informacijos apie ilgalaikio materialiojo turto balansinės vertės pasikeitimą per ataskaitinį laikotarpį pateikimo žemesniojo ir aukštesniojo lygių aiškinamajame rašte forma)
ILGALAIKIO MATERIALIOJO TURTO BALANSINĖS VERTĖS PASIKEITIMAS PER ATASKAITINĮ LAIKOTARPĮ*

2020.09.30

Pateikimo valiuta ir tikslumas: eurais

Eil. Nr.	Straipsniai	Žemė	Pastatai		Infrastruktūros ir kiti statiniai	Nekilnojamosios kultūros vertybės	Mašinos ir įrenginiai	Transporto priemonės	Kilnoja-mosios kultūros vertybės	Baldai ir biuro įranga	Kitas ilgalaikis materialusis turtas		Nebaigta statyba	Išankstiniai apmokėjimai	Iš viso
			Gyvenamieji	Kiti pastatai							Kitos vertybės	Kitas ilgalaikis materialusis turtas			
		3	4	5	6	7	8	9	10	11	12	13	14	15	16
1.	įsigijimo ar pasigaminimo savikaina ataskaitinio laikotarpio pradžioje						3.756.141,00	90.686,23		58.332,62		134.635,04			4.039.794,89
2.	įsigijimai per ataskaitinį laikotarpį (2.1+2.2)						354.443,72	0,00		506,00		3.139,68			358.089,40
2.1.	pirkto turto įsigijimo savikaina						351.733,32			506,00		3.139,68			355.379,00
2.2.	neatlyginimai gauto turto įsigijimo savikaina						2710,4								
3.	Parduoto, perduoto ir nurašyto turto suma per ataskaitinį laikotarpį (3.1+3.2+3.3)						-919,13	0	0	0	0	0	0	0	-919,13
3.1.	parduoto														
3.2.	perduoto														
3.3.	nurašyto						-919,13								-919,13
4.	Pergrupavimai (+/-)														
5.	įsigijimo ar pasigaminimo savikaina ataskaitinio laikotarpio pabaigoje (1+2-3+/-4)						4.109.665,59	90.686,23		58.838,62		137.774,72			4.396.965,16
6.	Sukaupta nusidėvėjimo suma ataskaitinio laikotarpio pradžioje	X					-3.225.737,79	-74.983,93		-50.946,20	X	-103.599,10	X	X	-3.455.267,02
7.	Neatlyginimai gauto turto sukaupta nusidėvėjimo suma**	X									X		X	X	
8.	Apskaičiuota nusidėvėjimo suma per ataskaitinį laikotarpį	X					-114.831,18	-2.569,05		-1.286,58	X	-8.751,87	X	X	-127.438,68
9.	Sukaupta parduoto, perduoto ir nurašyto turto nusidėvėjimo suma (9.1+9.2+9.3)	X					918,55	0		0	X	0	X	X	918,55
9.1.	parduoto	X									X		X	X	0,00
9.2.	perduoto	X									X		X	X	0,00
9.3.	nurašyto	X					918,55				X		X	X	918,55
10.	Pergrupavimai (+/-)	X									X		X	X	
11.	Sukaupta nusidėvėjimo suma ataskaitinio laikotarpio pabaigoje (6+7-8-9+/-10)	X					-3.339.650,42	-77.552,98		-52.232,78	X	-112.350,97	X	X	-3.581.787,15
12.	Nuverėjimo suma ataskaitinio laikotarpio pradžioje	X									X				
13.	Neatlyginimai gauto turto sukaupta nuvertėjimo suma**	X									X				
14.	Apskaičiuota nuvertėjimo suma per ataskaitinį laikotarpį	X									X				
15.	Panaikinta nuvertėjimo suma per ataskaitinį laikotarpį	X									X				
16.	Sukaupta parduoto, perduoto ir nurašyto turto nuvertėjimo suma (16.1+16.2+16.3)	X									X				
16.1.	parduoto	X									X				
16.2.	perduoto	X									X				
16.3.	nurašyto	X									X				

20-ojo VSAFAS „Finansavimo sumos“
4 priedas

(Informacijos apie finansavimo sumas pagal šaltinį, tikslinę paskirtį ir jų pokyčius per ataskaitinį laikotarpį pateikimo žemesniojo lygio finansinių ataskaitų aiškinamajame rašte forma)

FINANSAVIMO SUMOS PAGAL ŠALTINĮ, TIKSLINĘ PASKIRTĮ IR JŲ POKYČIAI PER ATASKAITINĮ LAIKOTARPĮ

2020.09.30

Pateikimo valiuta ir fikslumas: eurai

Eil. Nr.	Finansavimo sumos	Per ataskaitinį laikotarpį										Finansavimo sumų likutis ataskaitinio laikotarpio pabaigoje
		3	4	5	6	7	8	9	10	11	12	
		Finansavimo sumų likutis ataskaitinio laikotarpio pradžioje	Finansavimo sumos (gautos), išskyrus neatlygintinai gautą turtą	Finansavimo sumų pergrupavimas*	Neatlygintinai gautas turtas	Perduota kitiems viešojo sektoriaus subjektams	Finansavimo sumų sumažėjimas dėl turto pardavimo	Finansavimo sumų sumažėjimas dėl jų panaudojimo savo veiklai	Finansavimo sumų sumažėjimas dėl perdavimo ne viešojo	Finansavimo sumos (grąžintos)	Finansavimo sumų (gautinų) pasikeitimas	
1	2											13
1.	1.	189,18	16.635,07		5.111,20		-21.754,63					180,82
	1.1.	189,18			5.111,20		-5.119,56					180,82
	1.2.		16.635,07				-16.635,07					0,00
2.	2.	77.939,55	373.173,21				-206.909,41					244.203,35
	2.1.	77.939,55	133813,54	165898,88			-133.248,62					244.203,35
	2.2.		239559,67	-165898,88			-73660,79					0,00
3.	3.	935,12					-554,87					380,25
	3.1.	935,12					-554,87					380,25
	3.2.											0,00
4.	4.	39.729,66	19.981,18		132.823,81		-58.484,00					134.050,65
	4.1.	26.921,90			132.823,81		-50.481,23					108.664,48
	4.2.	13.407,76	19.981,18				-8.002,77					25.386,17
5.	5.	118.793,51	409.789,46		137.935,01		-287.702,91					378.815,07

* Šioje skiltyje rodomas finansavimo sumų pergrupavimas, praėjusio ataskaitinio laikotarpio klaidų taisymas ir valiutos kurso (taka pinigų) likučiams, susijusiems su finansavimo sumomis

(Informacijos apie balansinę atsargų vertę pateikimo žemesniojo lygio finansinių ataskaitų aiškinamajame rašte forma)

ATSARGŲ VERTĖS PASIKEITIMAS PER ATASKAITINĮ LAIKOTARPĮ*

2020.09.30

Pateikimo valiuta ir tikslumas: eurais

Eil. Nr.	Straipsniai	Strateginės ir neliečiamosios atsargos	Medžiagos, žaliavos ir ūkinis inventorių	Nebaigta gaminti produkcija ir nebaigtos vykdyti sutartys		Pagaminta produkcija ir atsargos, skirtos parduoti		Ilgalaikis materialusis ir biologinis turtas, skirtas parduoti	Iš viso
				nebaigta gaminti produkcija	nebaigtos vykdyti sutartys	pagaminta produkcija	atsargos, skirtos parduoti		
1	2	3	4	5	6	7	8	9	10
I.	Atsargų įsigijimo vertė ataskaitinio laikotarpio pradžioje		214.972,68						214.972,68
2.	Įsigyta atsargų per ataskaitinį laikotarpį: (2.1+2.2)	5.111,20	850.956,61						856.067,81
2.1.	įsigyto turto įsigijimo savikaina		718.132,80						718.132,80
2.2.	nemokamai gautų atsargų įsigijimo savikaina	5.111,20	132.823,81						137.935,01
3.	Atsargų sumažėjimas per ataskaitinį laikotarpį (3.1+3.2+3.3+3.4)	-5021,53	-660.147,54						-665.169,07
3.1.	Parduota								0,00
3.2.	Perleista (paskirstyta)								0,00
3.3.	Sunaudota veikloje	-5021,53	-660.147,54						-665.169,07
3.4.	Kiti nurašymai								0,00
4.	Pergrupavimai (+/-)								0,00
5.	Atsargų įsigijimo vertė ataskaitinio laikotarpio pabaigoje (1+2-3+/-4)	89,67	405.781,75						405.871,42
6.	Atsargų nuvertėjimas ataskaitinio laikotarpio pradžioje								
7.	Nemokamai arba už simbolinį atlygį gautų atsargų sukaupta nuvertėjimo suma (iki perdavimo)								
8.	Atsargų nuvertėjimas per ataskaitinį laikotarpį								
9.	Atsargų nuvertėjimo atkūrimo per ataskaitinį laikotarpį suma								
10.	Per ataskaitinį laikotarpį parduotų, perleistų (paskirstytų), sunaudotų ir nurašytų atsargų nuvertėjimas (10.1+10.2+10.3+10.4)								
10.1.	Parduota								
10.2.	Perleista (paskirstyta)								
10.3.	Sunaudota veikloje								
10.4.	Kiti nurašymai								
11.	Nuvertėjimo pergrupavimai (+/-)								
12.	Atsargų nuvertėjimas ataskaitinio laikotarpio pabaigoje (6+7+8-9-10+/-11)								
13.	Atsargų balansinė vertė ataskaitinio laikotarpio pabaigoje (5-12)	89,67	405.781,75						405.871,42
14.	Atsargų balansinė vertė ataskaitinio laikotarpio pradžioje (1-6)		214.972,68						214.972,68

*Reikšmingos sumos turi būti detalizuojamos aiškinamojo rašto tekste.

(Informacijos apie finansinės ir investicinės veiklos pajamas ir sąnaudas pateikimo aukštesniojo ir žemesniojo lygių finansinių ataskaitų aiškinamajame rašte forma)

FINANSINĖS IR INVESTICINĖS VEIKLOS PAJAMOS IR SĄNAUDOS

2020.09.30

Pateikimo valiuta ir tikslumas: eurai

Eil. Nr.	Straipsnio pavadinimas	Ataskaitinis laikotarpis	Praėjus ataskaitinis laikotarpis
1	2	3	4
1.	Finansinės ir investicinės veiklos pajamos		
1.1.	Pelnas dėl valiutos kurso pasikeitimo		
1.2.	Baudų ir delspinigių pajamos		
1.3.	Palūkanų pajamos		
1.4.	Dividendai		
1.5.	Kitos finansinės ir investicinės veiklos pajamos*		
1.6.	Pervestinos finansinės ir investicinės veiklos pajamos		
2.	Finansinės ir investicinės veiklos sąnaudos	9.577,20	7.978,98
2.1.	Nuostolis dėl valiutos kurso pasikeitimo		
2.2.	Baudų ir delspinigių sąnaudos	1.170,17	1.838,42
2.3.	Palūkanų sąnaudos	8.285,58	6.140,56
2.4.	Kitos finansinės ir investicinės veiklos sąnaudos*	121,45	
3.	Finansinės ir investicinės veiklos rezultatas (1-2)	-9.577,20	-7.978,98

* Reikšmingos sumos turi būti detalizuojamos aiškinamojo rašto tekste.